

CÔNG TY CỔ PHẦN ĐẦU TƯ DỊCH VỤ HOÀNG HUY

BÁO CÁO TÀI CHÍNH RIÊNG
CHO NĂM TÀI CHÍNH KẾT THÚC NGÀY 31 THÁNG 12 NĂM 2017

J. M. P.

M.S.C.N: 01
Q. HO

Hải Phòng, tháng 01 năm 2018

MỤC LỤC

<u>NỘI DUNG</u>	<u>TRANG</u>
BÁO CÁO CỦA BAN GIÁM ĐỐC	1
BÁO CÁO KIỂM TOÁN ĐỘC LẬP	2
BẢNG CÂN ĐỐI KẾ TOÁN	3 - 4
BÁO CÁO KẾT QUẢ HOẠT ĐỘNG KINH DOANH	5
BÁO CÁO LƯU CHUYỂN TIỀN TỆ	6 - 7
THUYẾT MINH BÁO CÁO TÀI CHÍNH	8 - 29

BÁO CÁO CỦA BAN GIÁM ĐỐC

Ban Giám đốc Công ty Cổ phần Đầu tư dịch vụ Hoàng Huy (gọi tắt là “Công ty”) đệ trình báo cáo này cùng với báo cáo tài chính của Công ty cho năm tài chính kết thúc ngày 31 tháng 12 năm 2017.

HỘI ĐỒNG QUẢN TRỊ VÀ BAN GIÁM ĐỐC

Các thành viên của Hội đồng Quản trị và Ban Giám đốc Công ty đã điều hành Công ty trong năm và đến ngày lập báo cáo này gồm:

Hội đồng Quản trị

Ông Đỗ Hữu Hạ	Chủ tịch
Ông Đỗ Hữu Hậu	Thành viên
Bà Nguyễn Thị Hà	Thành viên
Ông Đỗ Hữu Hưng	Thành viên
Ông Nguyễn Phú Hiểu	Thành viên

Ban Giám đốc

Ông Vũ Văn Cảnh	Giám đốc
Ông Nguyễn Trung Độ	Phó giám đốc (Từ nhiệm ngày 15/02/2017)

TRÁCH NHIỆM CỦA BAN GIÁM ĐỐC

Ban Giám đốc Công ty có trách nhiệm lập báo cáo tài chính hàng kỳ phản ánh một cách trung thực và hợp lý tình hình tài chính cũng như kết quả hoạt động kinh doanh và tình hình lưu chuyển tiền tệ của Công ty trong năm, phù hợp với chuẩn mực kế toán, chế độ kế toán doanh nghiệp Việt Nam và các quy định pháp lý có liên quan đến việc lập và trình bày báo cáo tài chính. Trong việc lập các báo cáo tài chính này, Ban Giám đốc được yêu cầu phải:

- Lựa chọn các chính sách kế toán thích hợp và áp dụng các chính sách đó một cách nhất quán;
- Đưa ra các xét đoán và ước tính một cách hợp lý và thận trọng;
- Nêu rõ các nguyên tắc kế toán thích hợp có được tuân thủ hay không, có những áp dụng sai lệch trọng yếu cần được công bố và giải thích trong báo cáo tài chính hay không;
- Lập báo cáo tài chính trên cơ sở hoạt động liên tục trừ trường hợp không thể cho rằng Công ty sẽ tiếp tục hoạt động kinh doanh; và
- Thiết kế và thực hiện hệ thống kiểm soát nội bộ một cách hữu hiệu cho mục đích lập và trình bày báo cáo tài chính hợp lý nhằm hạn chế rủi ro và gian lận.

Ban Giám đốc đảm bảo các sổ kế toán có liên quan được lưu giữ đầy đủ để phản ánh tình hình tài chính, tình hình hoạt động của Doanh nghiệp với mức độ chính xác hợp lý tại bất kỳ thời điểm nào và các sổ kế toán và báo cáo tài chính được lập tuân thủ chế độ kế toán áp dụng. Ban Giám đốc cũng chịu trách nhiệm quản lý các tài sản của Doanh nghiệp và do đó đã thực hiện các biện pháp thích hợp để ngăn chặn và phát hiện các hành vi gian lận và các qui định pháp lý có liên quan đến việc lập và trình bày Báo cáo tài chính.

Ban Giám đốc cam kết đã tuân thủ các yêu cầu nêu trên trong việc lập Báo cáo tài chính.

Theo ý kiến của Ban Giám đốc, Báo cáo tài chính đã phản ánh trung thực và hợp lý tình hình tài chính của Doanh nghiệp tại thời điểm ngày 31 tháng 12 năm 2017 cũng như kết quả hoạt động kinh doanh và các luồng lưu chuyển tiền tệ cho năm tài chính kết thúc cùng ngày, phù hợp với các chuẩn mực kế toán, Chế độ kế toán doanh nghiệp Việt và các qui định pháp lý có liên quan đến việc lập và trình bày Báo cáo tài chính.

Thay mặt và đại diện cho Ban Giám đốc,



Vũ Văn Cảnh
Giám đốc

Ngày 25 tháng 01 năm 2018

Số: 017 /VACO/BCKT.HP

BÁO CÁO KIỂM TOÁN ĐỘC LẬP

Kính gửi: Các Cổ đông
Hội đồng Quản trị và Ban Giám đốc
Công ty Cổ phần Đầu tư Dịch vụ Hoàng Huy

Chúng tôi đã kiểm toán báo cáo tài chính kèm theo của Công ty Cổ phần Đầu tư Dịch vụ Hoàng Huy (gọi tắt là "Công ty"), được lập ngày 25/01/2018, từ trang 03 đến trang 29, bao gồm Bảng cân đối kế toán tại ngày 31 tháng 12 năm 2017, Báo cáo kết quả hoạt động kinh doanh, Báo cáo lưu chuyển tiền tệ cho năm tài chính kết thúc cùng ngày và Bản thuyết minh báo cáo tài chính.

Trách nhiệm của Ban Giám đốc

Ban Giám đốc Công ty chịu trách nhiệm về việc lập và trình bày trung thực và hợp lý báo cáo tài chính của Công ty theo chuẩn mực kế toán, chế độ kế toán doanh nghiệp Việt Nam và các quy định pháp lý có liên quan đến việc lập và trình bày báo cáo tài chính và chịu trách nhiệm về kiểm soát nội bộ mà Ban Giám đốc xác định là cần thiết để đảm bảo cho việc lập và trình bày báo cáo tài chính không có sai sót trọng yếu do gian lận hoặc nhầm lẫn.

Trách nhiệm của Kiểm toán viên

Trách nhiệm của chúng tôi là đưa ra ý kiến về báo cáo tài chính dựa trên kết quả của cuộc kiểm toán. Chúng tôi đã tiến hành kiểm toán theo các chuẩn mực kiểm toán Việt Nam. Các chuẩn mực này yêu cầu chúng tôi tuân thủ chuẩn mực và các quy định về đạo đức nghề nghiệp, lập kế hoạch và thực hiện cuộc kiểm toán để đạt được sự đảm bảo hợp lý về việc liệu báo cáo tài chính của Công ty có còn sai sót trọng yếu hay không.

Công việc kiểm toán bao gồm thực hiện các thủ tục nhằm thu thập các bằng chứng kiểm toán về các số liệu và thuyết minh trên báo cáo tài chính. Các thủ tục kiểm toán được lựa chọn dựa trên xét đoán của kiểm toán viên, bao gồm đánh giá rủi ro có sai sót trọng yếu trong báo cáo tài chính do gian lận hoặc nhầm lẫn. Khi thực hiện đánh giá các rủi ro này, kiểm toán viên đã xem xét kiểm soát nội bộ của Công ty liên quan đến việc lập và trình bày báo cáo tài chính trung thực, hợp lý nhằm thiết kế các thủ tục kiểm toán phù hợp với tình hình thực tế, tuy nhiên không nhằm mục đích đưa ra ý kiến về hiệu quả của kiểm soát nội bộ của Công ty. Công việc kiểm toán cũng bao gồm đánh giá tính thích hợp của các chính sách kế toán được áp dụng và tính hợp lý của các ước tính kế toán của Ban Giám đốc cũng như đánh giá việc trình bày tổng thể báo cáo tài chính.

Chúng tôi tin tưởng rằng các bằng chứng kiểm toán mà chúng tôi đã thu thập được là đầy đủ và thích hợp làm cơ sở cho ý kiến kiểm toán của chúng tôi.

Ý kiến của Kiểm toán viên

Theo ý kiến của chúng tôi, báo cáo tài chính đã phản ánh trung thực và hợp lý, trên các khía cạnh trọng yếu, tình hình tài chính của Công ty tại ngày 31 tháng 12 năm 2017, cũng như kết quả hoạt động kinh doanh và tình hình lưu chuyển tiền tệ cho năm tài chính kết thúc cùng ngày, phù hợp với chuẩn mực kế toán, chế độ kế toán doanh nghiệp Việt Nam và các quy định pháp lý có liên quan đến việc lập và trình bày báo cáo tài chính.



Nguyễn Hồng Hiến
Giám đốc Chi nhánh
Giấy CN ĐKHN kiểm toán số 1117-2013-156-1
Thay mặt và đại diện cho
CÔNG TY TNHH KIỂM TOÁN VACO
CHI NHÁNH HẢI PHÒNG
Ngày 25 tháng 01 năm 2018
TP. Hải Phòng, CHXHCN Việt Nam



Đỗ Bình Dương
Kiểm toán viên
Giấy CN ĐKHN kiểm toán
số 1953-2013-156-1

BẢNG CÂN ĐỐI KẾ TOÁN
Tại ngày 31 tháng 12 năm 2017

TÀI SẢN	Mã số	Thuyết minh	Đơn vị: VND	
			Số cuối năm	Số đầu năm
A - TÀI SẢN NGẮN HẠN	100		1.284.434.210.751	1.753.561.852.568
I. Tiền và các khoản tương đương tiền	110	5	44.439.370.604	509.293.273.804
1. Tiền	111		44.439.370.604	8.001.273.804
2. Các khoản tương đương tiền	112		-	501.292.000.000
II. Đầu tư tài chính ngắn hạn	120		788.455.939.011	858.803.000.000
1. Đầu tư nắm giữ đến ngày đáo hạn	123	6	788.455.939.011	858.803.000.000
III. Các khoản phải thu ngắn hạn	130		26.919.397.652	49.211.998.612
1. Phải thu ngắn hạn của khách hàng	131	7	14.027.854.498	12.609.076.332
2. Trả trước cho người bán ngắn hạn	132		2.938.500.000	21.757.460.000
3. Phải thu ngắn hạn khác	136	8	9.953.043.154	14.845.462.280
IV. Hàng tồn kho	140	9	398.254.065.182	320.853.735.874
1. Hàng tồn kho	141		402.792.415.750	320.853.735.874
2. Dự phòng giảm giá hàng tồn kho	149		(4.538.350.568)	-
V. Tài sản ngắn hạn khác	150		26.365.438.302	15.399.844.278
1. Chi phí trả trước ngắn hạn	151		34.276.714	-
2. Thuế GTGT được khấu trừ	152		24.581.752.334	3.465.017.382
3. Thuế và các khoản khác phải thu Nhà nước	153		1.749.409.254	11.934.826.896
B - TÀI SẢN DÀI HẠN	200		1.762.965.392.384	1.255.943.291.952
I. Các khoản phải thu dài hạn	210		202.600.000.000	-
1. Phải thu dài hạn khác	216	8	202.600.000.000	-
I. Tài sản cố định	220	10	5.380.286.007	6.193.264.098
1. Tài sản cố định hữu hình	221		5.380.286.007	6.193.264.098
- Nguyên giá	222		8.576.213.503	8.307.479.215
- Giá trị hao mòn lũy kế	223		(3.195.927.496)	(2.114.215.117)
II. Tài sản dở dang dài hạn	240		2.128.409.091	2.079.090.909
1. Chi phí xây dựng cơ bản dở dang	242		2.128.409.091	2.079.090.909
III. Đầu tư tài chính dài hạn	250	11	1.552.832.297.286	1.247.652.152.163
1. Đầu tư vào công ty con	251		1.029.032.297.286	463.692.595.606
2. Đầu tư vào công ty liên doanh, liên kết	252		523.800.000.000	786.322.400.000
3. Dự phòng đầu tư tài chính dài hạn	254		-	(2.362.843.443)
IV. Tài sản dài hạn khác	260		24.400.000	18.784.782
1. Chi phí trả trước dài hạn	261		24.400.000	18.784.782
TỔNG CỘNG TÀI SẢN (270 = 100 + 200)	270		3.047.399.603.135	3.009.505.144.520

BẢNG CÂN ĐỐI KẾ TOÁN (Tiếp theo)
Tại ngày 31 tháng 12 năm 2017

Đơn vị: VND

NGUỒN VỐN	Mã số	Thuyết minh	Số cuối năm	Số đầu năm
A - NỢ PHẢI TRẢ	300		79.973.062.940	73.397.812.366
I. Nợ ngắn hạn	310		79.973.062.940	73.397.812.366
1. Phải trả người bán ngắn hạn	311		1.179.403.660	2.913.468.600
2. Người mua trả tiền trước ngắn hạn	312		23.441.971.457	16.176.889.746
3. Thuế và các khoản phải nộp Nhà nước	313		409.658.973	303.915.661
4. Chi phí phải trả ngắn hạn	315		948.500.000	-
5. Phải trả, phải nộp ngắn hạn khác	319	10	47.292.460.550	47.087.221.100
6. Dự phòng phải trả ngắn hạn	321		242.765.018	408.013.977
7. Quỹ khen thưởng, phúc lợi	322		6.458.303.282	6.508.303.282
B - NGUỒN VỐN CHỦ SỞ HỮU	400		2.967.426.540.195	2.936.107.332.154
I. Vốn chủ sở hữu	410	13	2.967.426.540.195	2.936.107.332.154
1. Vốn đầu tư của chủ sở hữu	411		2.747.440.630.000	2.747.440.630.000
- Cổ phiếu phổ thông có quyền biểu quyết	411		2.747.440.630.000	2.747.440.630.000
2. Thặng dư vốn cổ phần	412		139.270.925.591	139.270.925.591
3. Cổ phiếu quỹ	415		(42.082.508.146)	(42.082.508.146)
4. Quỹ đầu tư phát triển	418		19.572.915.034	19.572.915.034
5. Lợi nhuận sau thuế chưa phân phối	421		103.224.577.716	71.905.369.675
- LNST chưa phân phối lũy kế đến cuối năm trước	421		71.905.369.675	23.723.685.729
- LNST chưa phân phối năm nay	421		31.319.208.041	48.181.683.946
TỔNG CỘNG NGUỒN VỐN (440 = 300 + 400)	440		3.047.399.603.135	3.009.505.144.520

Bùi Thị Minh Nguyệt
Người lập biểu

Hồ Thị Xuân Hòa
Kế toán trưởng



Vũ Văn Cảnh
Giám đốc

Ngày 25 tháng 01 năm 2018


BÁO CÁO KẾT QUẢ HOẠT ĐỘNG KINH DOANH
Cho năm tài chính kết thúc ngày 31 tháng 12 năm 2017


Đơn vị: VND

CHỈ TIÊU	Mã số	Thuyết minh	Năm nay	Năm trước
1. Doanh thu bán hàng và cung cấp dịch vụ	01	14	539.477.818.187	907.200.407.575
2. Các khoản giảm trừ doanh thu	02		-	-
3. Doanh thu thuần về bán hàng và cung cấp dịch vụ (10=01-02)	10		539.477.818.187	907.200.407.575
4. Giá vốn hàng bán và dịch vụ cung cấp	11	15	548.783.916.750	822.525.182.035
5. Lợi nhuận gộp về bán hàng và cung cấp dịch vụ (20=10-11)	20		(9.306.098.563)	84.675.225.540
6. Doanh thu hoạt động tài chính	21	16	56.657.847.011	77.913.032.324
7. Chi phí tài chính	22		(2.362.260.857)	1.530.993.901
8. Chi phí bán hàng	25		6.037.457.648	5.949.481.410
9. Chi phí quản lý doanh nghiệp	26		3.394.189.391	3.723.485.967
10. Lợi nhuận thuần từ hoạt động kinh doanh {30 = 20 + (21 - 22) - (25 + 26)}	30		40.282.362.266	151.384.296.586
11. Thu nhập khác	31		4.046.053.563	20.668.252.611
12. Chi phí khác	32		2.845.933.827	917.239.694
13. Lợi nhuận khác (40 = -32)	40		1.200.119.736	19.751.012.917
14. Tổng lợi nhuận kế toán trước thuế (50 = 30 + 40)	50		41.482.482.002	171.135.309.503
15. Chi phí thuế TNDN hiện hành	51	19	10.163.273.961	15.056.685.117
16. Lợi nhuận sau thuế thu nhập doanh nghiệp	60		31.319.208.041	156.078.624.386


Bùi Thị Minh Nguyệt
Người lập biểu

Ngày 25 tháng 01 năm 2018


Hồ Thị Xuân Hòa
Kế toán trưởng


Vũ Văn Cảnh
Giám đốc

BÁO CÁO LƯU CHUYỂN TIỀN TỆ
(Theo phương pháp gián tiếp)
Cho năm tài chính kết thúc ngày 31 tháng 12 năm 2017

CHỈ TIÊU	Mã số	Đơn vị: VND	
		Năm nay	Năm trước
I LƯU CHUYỂN TIỀN TỪ HOẠT ĐỘNG KINH DOANH			
<i>1. Lợi nhuận trước thuế</i>	<i>01</i>	<i>41.482.482.002</i>	<i>171.135.309.503</i>
<i>2. Điều chỉnh cho các khoản</i>			
Khấu hao tài sản cố định và BẾSDT	02	1.081.712.379	1.067.496.580
Các khoản dự phòng	03	2.175.507.125	(2.337.367.990)
(Lãi)/lỗ chênh lệch tỷ giá hối đoái do đánh giá lại các khoản mục tiền tệ có gốc ngoại tệ	04	582.586	23.995.502
(Lãi)/lỗ từ hoạt động đầu tư	05	(55.608.781.285)	(77.913.032.324)
Chi phí lãi vay	06	-	487.500.000
<i>3. Lợi nhuận từ hoạt động kinh doanh trước thay đổi vốn lưu động</i>	<i>08</i>	<i>(10.868.497.193)</i>	<i>92.463.901.271</i>
(Tăng)/giảm các khoản phải thu	09	21.305.638.735	142.518.605.945
(Tăng)/giảm hàng tồn kho	10	(81.938.679.876)	148.946.367.884
Tăng/(giảm) các khoản phải trả (Không kể lãi vay phải trả, thuế thu nhập doanh nghiệp phải nộp)	11	6.575.250.574	(1.409.664.932)
Tăng/giảm chi phí trả trước	12	(39.891.932)	38.848.085
Tiền lãi vay đã trả	14	-	(487.500.000)
Thuế thu nhập doanh nghiệp đã nộp	15	(10.163.273.961)	(15.056.685.117)
Tiền chi khác cho hoạt động kinh doanh	17	-	(261.085.952)
<i>Lưu chuyển tiền thuần từ hoạt động kinh doanh</i>	<i>20</i>	<i>(75.129.453.653)</i>	<i>366.752.787.184</i>
II LƯU CHUYỂN TIỀN TỪ HOẠT ĐỘNG ĐẦU TƯ			
1. Tiền chi để mua sắm, xây dựng TSCĐ và các tài sản dài hạn khác	21	(318.052.470)	(2.079.090.909)
2. Tiền chi cho vay, mua các công cụ nợ của đơn vị khác	23	(728.455.939.011)	(1.679.578.000.000)
3. Tiền thu hồi cho vay, bán lại các công cụ nợ của đơn vị khác	24	798.803.000.000	820.775.000.000
4. Tiền chi đầu tư góp vốn vào đơn vị khác	25	(505.417.301.680)	(208.000.000.000)
6. Tiền thu hồi đầu tư góp vốn vào đơn vị khác	26		
5. Tiền thu lãi cho vay, cổ tức và lợi nhuận được chia	27	45.664.426.200	78.333.662.507
<i>Lưu chuyển tiền thuần từ hoạt động đầu tư</i>	<i>30</i>	<i>(389.723.866.961)</i>	<i>(990.548.428.402)</i>
III LƯU CHUYỂN TIỀN TỪ HOẠT ĐỘNG TÀI CHÍNH			
1. Tiền thu từ phát hành cổ phiếu, nhận vốn góp của chủ sở hữu	31	-	315.000.000.000
2. Tiền trả lại vốn góp cho các chủ sở hữu, mua lại cổ phiếu đã phát hành	32	-	(42.082.508.146)
3. Tiền trả nợ gốc vay	34	-	(75.000.000.000)
4. Cổ tức, lợi nhuận đã trả cho chủ sở hữu	36	-	(107.896.940.440)
<i>Lưu chuyển tiền thuần từ hoạt động tài chính</i>	<i>40</i>	<i>-</i>	<i>90.020.551.414</i>
<i>Lưu chuyển tiền thuần trong năm (50 = 20+30+40)</i>	<i>50</i>	<i>(464.853.320.614)</i>	<i>(533.775.089.804)</i>
<i>Tiền và tương đương tiền đầu năm</i>	<i>60</i>	<i>509.293.273.804</i>	<i>1.043.069.462.202</i>
<i>Ảnh hưởng của thay đổi tỷ giá hối đoái quy đổi ngoại tệ</i>	<i>61</i>	<i>(582.586)</i>	<i>(1.098.594)</i>
<i>Tiền và tương đương tiền cuối năm (70 = 50+60+61)</i>	<i>70</i>	<i>44.439.370.604</i>	<i>509.293.273.804</i>

**CÔNG TY CỔ PHẦN ĐẦU TƯ DỊCH VỤ
HOÀNG HUY**


Số 116 Nguyễn Đức Cảnh, Phường Cát Dài, Quận Lê Chân
Thành phố Hải Phòng, CHXHCN Việt Nam

MẪU SỐ B 03-DN

Ban hành theo thông tư số 200/2014/TT-
BTC ngày 22 tháng 12 năm 2014 của Bộ Tài Chính

BÁO CÁO LƯU CHUYỂN TIỀN TỆ (tiếp theo)
(Theo phương pháp gián tiếp)
Cho năm tài chính kết thúc ngày 31 tháng 12 năm 2017

Đơn vị: VND



Bùi Thị Minh Nguyệt
Người lập biểu
Ngày 25 tháng 01 năm 2018



Hồ Thị Xuân Hòa
Kế toán trưởng



Vũ Văn Cảnh
Giám đốc

THUYẾT MINH BÁO CÁO TÀI CHÍNH

Các Thuyết minh này là một bộ phận hợp thành và cần được đọc đồng thời với Báo cáo tài chính

1. THÔNG TIN KHÁI QUÁT

Hình thức sở hữu vốn

Công ty Cổ phần Đầu tư Dịch vụ Hoàng Huy là Doanh nghiệp cổ phần được thành lập theo Giấy chứng nhận Đăng ký doanh nghiệp số 0200815578 đăng ký lần đầu ngày 10/05/2008 do Sở Kế hoạch Đầu tư Thành phố Hải Phòng cấp và thay đổi lần thứ 12 ngày 20/05/2016.

Vốn Điều lệ theo Đăng ký kinh doanh thay đổi lần thứ 12 là: 2.747.440.630.000 đồng.

Cổ phiếu của Công ty được niêm yết trên sàn chứng khoán Thành phố Hồ Chí Minh với mã chứng khoán là HHS.

Số lượng công nhân viên của Công ty tại ngày 31/12/2017 là 18 người (tại 01/01/2017 là 17 người)

Ngành nghề kinh doanh và hoạt động chính

Hoạt động chính của Công ty là: Kinh doanh ô tô con, ô tô tải, cho thuê văn phòng, xây dựng và kinh doanh nhà các loại.

Chu kỳ sản xuất, kinh doanh thông thường

Chu kỳ sản xuất, kinh doanh thông thường của Công ty được thực hiện trong thời gian không quá 12 tháng.

Đặc điểm hoạt động của doanh nghiệp trong năm tài chính có ảnh hưởng đến Báo cáo tài chính

Trong năm, Công ty đã thực hiện tăng sở hữu nắm giữ lên 90,17% phần vốn của Công ty TNHH Pruksa Việt Nam, do đó tại ngày mua, Công ty TNHH Pruksa Việt Nam trở thành con của Công ty.

Cấu trúc doanh nghiệp

Thông tin chi tiết về Công ty con được hợp nhất vào Báo cáo tài chính hợp nhất của Công ty cho năm tài chính kết thúc ngày 31/12/2017 như sau:

Tên công ty con	Nơi thành lập và hoạt động	Tỷ lệ phần sở hữu %	Tỷ lệ quyền biểu quyết nắm giữ %	Hoạt động chính
Công ty Cổ phần phát triển dịch vụ Hoàng Giang	Km9 quốc lộ 5, xã Nam Sơn, huyện An Dương, thành phố Hải Phòng	99.78	99.78	Kinh doanh ô tô
Công ty TNHH Pruksa Việt Nam	Phòng A, tầng 8, tòa nhà 116 Nguyễn Đức Cảnh, Lê Chân, Hải Phòng	90.17	90.17	XD nhà ở xã hội

THUYẾT MINH BÁO CÁO TÀI CHÍNH (Tiếp theo)

Các thuyết minh này là một bộ phận hợp thành và cần được đọc đồng thời với báo cáo tài chính giữa niên độ kèm theo

1. THÔNG TIN KHÁI QUÁT (tiếp theo)

Cấu trúc doanh nghiệp (tiếp theo)

Tại ngày 31/12/2017, Công ty có các Công ty liên doanh, liên kết như sau:

Tên công ty liên doanh, liên kết	Nơi thành lập và hoạt động	Tỷ lệ phần sở hữu %	Tỷ lệ quyền biểu quyết nắm giữ %	Hoạt động chính
Công ty cổ phần đầu tư dịch vụ Thành Nam	Phòng 8B, tầng 8, toà nhà 116 Nguyễn Đức Cảnh, Lê Chân, Hải Phòng	48,00	48,00	Kinh doanh ô tô
Công ty cổ phần đầu tư xây dựng Hoàng Hiệp	79/20/14 Phạm Viết Chánh, Phường 19, Quận Bình Thạnh, TP Hồ Chí Minh	45,45	45,45	Kinh doanh ô tô và bất động sản
Công ty CP phát triển dịch vụ Trường Giang	Km9 quốc lộ 5, xã Nam Sơn, huyện An Dương, thành phố Hải Phòng	48,5	48,5	Kinh doanh linh kiện ô tô

2. NĂM TÀI CHÍNH, CHUẨN MỰC KẾ TOÁN VÀ CHẾ ĐỘ KẾ TOÁN ÁP DỤNG

Năm tài chính

Năm tài chính của Công ty bắt đầu từ ngày 01 tháng 01 và kết thúc vào ngày 31 tháng 12.

Tuyên bố về việc tuân thủ chuẩn mực kế toán và chế độ kế toán

Ban Giám đốc đảm bảo đã tuân thủ yêu cầu của các chuẩn mực kế toán, Chế độ kế toán doanh nghiệp Việt Nam được ban hành theo Thông tư số 200/2014/TT-BTC ngày 22 tháng 12 năm 2014 cũng như các thông tư hướng dẫn thực hiện chuẩn mực kế toán của Bộ Tài chính trong việc lập Báo cáo tài chính.

Báo cáo tài chính kèm theo không nhằm phản ánh tình hình tài chính, kết quả hoạt động kinh doanh và tình hình lưu chuyển tiền tệ theo các nguyên tắc và thông lệ kế toán được chấp nhận chung tại các nước khác ngoài Việt Nam.

3. LUẬT KẾ TOÁN MỚI

Luật Kế toán số 88/2015/HQH13 đã được Quốc hội nước Cộng hòa xã hội chủ nghĩa Việt Nam khóa XIII, kỳ họp thứ 10 thông qua ngày 20 tháng 11 năm 2015 có hiệu lực kể từ ngày 01/01/2017. Theo quy định tại Điều 28 - Đánh giá và ghi nhận theo giá trị hợp lý. Tuy nhiên, đến thời điểm phát hành báo cáo này, chưa có văn bản hướng dẫn trong việc áp dụng đánh giá và ghi nhận theo giá trị hợp lý, do đó, Công ty chưa áp dụng giá trị hợp lý trong trình bày báo cáo tài chính.

4. TÓM TẮT CÁC CHÍNH SÁCH KẾ TOÁN CHỦ YẾU

Báo cáo tài chính được lập trên cơ sở kế toán dồn tích (trừ các thông tin liên quan đến các luồng tiền)

Cơ sở lập báo cáo tài chính

Báo cáo tài chính kèm theo được trình bày bằng Đồng Việt Nam (VND), theo nguyên tắc giá gốc và phù hợp với chuẩn mực kế toán, chế độ kế toán doanh nghiệp Việt Nam và các quy định pháp lý có liên quan đến việc lập và trình bày báo cáo tài chính.

THUYẾT MINH BÁO CÁO TÀI CHÍNH (Tiếp theo)

Các thuyết minh này là một bộ phận hợp thành và cần được đọc đồng thời với báo cáo tài chính giữa niên độ kèm theo

4. TÓM TẮT CÁC CHÍNH SÁCH KẾ TOÁN CHỦ YẾU (Tiếp theo)

Báo cáo tài chính kèm theo không nhằm phản ánh tình hình tài chính, kết quả hoạt động kinh doanh và tình hình lưu chuyển tiền tệ theo các nguyên tắc và thông lệ kế toán được chấp nhận chung tại các nước khác ngoài Việt Nam.

Ước tính kế toán

Việc lập báo cáo tài chính tuân thủ theo chuẩn mực kế toán, chế độ kế toán doanh nghiệp Việt Nam và các quy định pháp lý có liên quan đến việc lập và trình bày báo cáo tài chính yêu cầu Ban Giám đốc phải có những ước tính và giả định ảnh hưởng đến số liệu báo cáo về công nợ, tài sản và việc trình bày các khoản công nợ và tài sản tiềm tàng tại ngày lập báo cáo tài chính cũng như các số liệu báo cáo về doanh thu và chi phí trong suốt năm tài chính. Mặc dù các ước tính kế toán được lập bằng tất cả sự hiểu biết của Ban Giám đốc, số thực tế phát sinh có thể khác với các ước tính, giả định đặt ra.

Đánh giá và ghi nhận theo giá trị hợp lý

Như đã trình bày tại Thuyết minh số 3, Luật Kế toán đã có hiệu lực từ ngày 01 tháng 01 năm 2017, trong đó bao gồm quy định về Đánh giá và Ghi nhận theo giá trị hợp lý, tuy nhiên chưa có hướng dẫn cụ thể cho vấn đề này; theo đó, Ban Giám đốc đã xem xét và áp dụng như sau:

- a) Công cụ tài chính được ghi nhận và đánh giá lại theo giá trị hợp lý trên cơ sở giá gốc trừ đi các khoản dự phòng cần trích lập (nếu có) theo quy định hiện hành,
- b) Các khoản mục tiền tệ có gốc ngoại tệ được đánh giá theo tỷ giá giao dịch thực tế;
- c) Hàng tồn kho được ghi nhận và đánh giá lại theo giá trị hợp lý trên cơ sở giá gốc trừ đi các khoản dự phòng cần trích lập (nếu có) theo quy định hiện hành,
- d. Đối với tài sản và nợ phải trả (ngoài các mục a,b,c trên đây) Công ty không có cơ sở để xác định được giá trị một cách đáng tin cậy do đó Công ty đang ghi nhận theo giá gốc.

Công cụ tài chính

Ghi nhận ban đầu

Tài sản tài chính: Tại ngày ghi nhận ban đầu, tài sản tài chính được ghi nhận theo giá gốc cộng các chi phí giao dịch có liên quan trực tiếp đến việc mua sắm tài sản tài chính đó. Tài sản tài chính của Công ty bao gồm tiền, các khoản tương đương tiền, các khoản phải thu khách hàng, phải thu khác.


Công nợ tài chính: Tại ngày ghi nhận ban đầu, công nợ tài chính được ghi nhận theo giá gốc trừ đi các chi phí giao dịch có liên quan trực tiếp đến việc phát hành công nợ tài chính đó. Công nợ tài chính của Công ty bao gồm các khoản phải trả người bán, phải trả khác, các khoản chi phí phải trả, các khoản nợ thuê tài chính, các khoản vay.

Đánh giá lại sau lần ghi nhận ban đầu

Hiện tại, Thông tư số 210/2009/TT-BTC do Bộ Tài chính ban hành ngày 06 tháng 11 năm 2009 (“Thông tư 210”) cũng như các quy định hiện hành chưa có hướng dẫn cụ thể về việc xác định giá trị hợp lý của các tài sản tài chính và công nợ tài chính.

Tiền và các khoản tương đương tiền

Tiền và các khoản tương đương tiền bao gồm tiền mặt tại quỹ, các khoản tiền gửi không kỳ hạn, các khoản đầu tư ngắn hạn, có khả năng thanh khoản cao, dễ dàng chuyển đổi thành tiền và ít rủi ro liên quan đến việc biến động giá trị.



THUYẾT MINH BÁO CÁO TÀI CHÍNH (Tiếp theo)

Các thuyết minh này là một bộ phận hợp thành và cần được đọc đồng thời với báo cáo tài chính giữa niên độ kèm theo

4. TÓM TẮT CÁC CHÍNH SÁCH KẾ TOÁN CHỦ YẾU (Tiếp theo)

Các khoản đầu tư tài chính

Các khoản đầu tư nắm giữ đến ngày đáo hạn

Các khoản đầu tư nắm giữ đến ngày đáo hạn bao gồm các khoản đầu tư mà Công ty có ý định và khả năng giữ đến ngày đáo hạn. Các khoản đầu tư nắm giữ đến ngày đáo hạn bao gồm: các khoản tiền gửi ngân hàng có kỳ hạn (bao gồm cả các loại tín phiếu, kỳ phiếu), trái phiếu, cổ phiếu ưu đãi bên phát hành bắt buộc phải mua lại tại một thời điểm nhất định trong tương lai và các khoản cho vay nắm giữ đến ngày đáo hạn với mục đích thu lãi hàng kỳ và các khoản đầu tư nắm giữ đến ngày đáo hạn khác.

Các khoản đầu tư nắm giữ đến ngày đáo hạn được ghi nhận bắt đầu từ ngày mua và được xác định giá trị ban đầu theo giá mua và các chi phí liên quan đến giao dịch mua các khoản đầu tư. Thu nhập lãi từ các khoản đầu tư nắm giữ đến ngày đáo hạn sau ngày mua được ghi nhận trên Báo cáo kết quả hoạt động kinh doanh trên cơ sở dự thu. Lãi được hưởng trước khi Công ty nắm giữ được ghi giảm trừ vào giá gốc tại thời điểm mua.

Các khoản đầu tư nắm giữ đến ngày đáo hạn được xác định theo giá gốc trừ đi dự phòng phải thu khó đòi.

Dự phòng phải thu khó đòi của các khoản đầu tư nắm giữ đến ngày đáo hạn được trích lập theo các quy định kế toán hiện hành.

Các khoản đầu tư vào công ty con, góp vốn liên doanh, đầu tư vào công ty liên kết

Đầu tư vào công ty con

Công ty con là các công ty do Công ty kiểm soát. Việc kiểm soát đạt được khi Công ty có khả năng kiểm soát các chính sách tài chính và hoạt động của các công ty nhận đầu tư nhằm thu được lợi ích từ hoạt động của các công ty này.

Đầu tư vào công ty liên kết

Công ty liên kết là một công ty mà Công ty có ảnh hưởng đáng kể nhưng không phải là công ty con hay công ty liên doanh của Công ty. Ảnh hưởng đáng kể thể hiện ở quyền tham gia vào việc đưa ra các quyết định về chính sách tài chính và hoạt động của bên nhận đầu tư nhưng không có ảnh hưởng về mặt kiểm soát hoặc đồng kiểm soát những chính sách này.

Công ty ghi nhận ban đầu khoản đầu tư vào công ty con, công ty liên doanh, liên kết theo giá gốc. Công ty hạch toán vào thu nhập trên Báo cáo kết quả hoạt động kinh doanh khoản được chia từ lợi nhuận thuần lũy kế của bên nhận đầu tư phát sinh sau ngày đầu tư. Các khoản khác mà Công ty nhận được ngoài lợi nhuận được chia được coi là phần thu hồi các khoản đầu tư và được ghi nhận là khoản giảm trừ giá gốc đầu tư.

Các khoản đầu tư vào công ty con, công ty liên doanh, công ty liên kết được trình bày trong Bảng cân đối kế toán theo giá gốc trừ đi các khoản dự phòng giảm giá (nếu có). Dự phòng giảm giá đầu tư vào công ty con, công ty liên doanh, công ty liên kết được trích lập theo quy định tại Thông tư số 228/2009/TT-BTC ngày 07 tháng 12 năm 2009 của Bộ Tài chính về "Hướng dẫn chế độ trích lập và sử dụng các khoản dự phòng giảm giá hàng tồn kho, tổn thất các khoản đầu tư tài chính, nợ phải thu khó đòi và bảo hành sản phẩm, hàng hóa, công trình xây lắp tại doanh nghiệp", Thông tư số 89/2013/TT-BTC ngày 28 tháng 6 năm 2013 của Bộ Tài chính về việc sửa đổi bổ sung Thông tư số 228/2009/TT-BTC và các quy định kế toán hiện hành.



THUYẾT MINH BÁO CÁO TÀI CHÍNH (Tiếp theo)

Các thuyết minh này là một bộ phận hợp thành và cần được đọc đồng thời với báo cáo tài chính giữa niên độ kèm theo

4. TÓM TẮT CÁC CHÍNH SÁCH KẾ TOÁN CHỦ YẾU (Tiếp theo)

Góp vốn liên doanh

Hợp đồng hợp tác kinh doanh (BCC) là thỏa thuận bằng hợp đồng của hai hoặc nhiều bên để cùng thực hiện hoạt động kinh tế nhưng không hình thành pháp nhân độc lập. Các bên liên doanh có nghĩa vụ và được hưởng quyền lợi theo thỏa thuận trong hợp đồng. Hoạt động của hợp đồng liên doanh được các bên góp vốn thực hiện cùng với các hoạt động kinh doanh thông thường khác của từng bên.

Nợ phải thu

Nợ phải thu là số tiền có thể thu hồi của khách hàng hoặc các đối tượng khác. Nợ phải thu được trình bày theo giá trị ghi sổ trừ đi các khoản dự phòng phải thu khó đòi.

Dự phòng phải thu khó đòi được trích lập cho những khoản nợ phải thu đã quá hạn thanh toán từ sáu tháng trở lên, hoặc các khoản nợ phải thu mà người nợ khó có khả năng thanh toán do bị thanh lý, phá sản hay các khó khăn tương tự.

Hàng tồn kho

Hàng tồn kho được xác định trên cơ sở giá thấp hơn giữa giá gốc và giá trị thuần có thể thực hiện được. Giá gốc hàng tồn kho bao gồm chi phí nguyên vật liệu trực tiếp, chi phí lao động trực tiếp và chi phí sản xuất chung, nếu có, để có được hàng tồn kho ở địa điểm và trạng thái hiện tại. Phương pháp tính giá hàng tồn kho: giá thực tế đích danh. Hạch toán hàng tồn kho theo phương pháp kê khai thường xuyên. Giá trị thuần có thể thực hiện được được xác định bằng giá bán ước tính trừ các chi phí để hoàn thành cùng chi phí tiếp thị, bán hàng và phân phối phát sinh.

Dự phòng giảm giá hàng tồn kho của Công ty được trích lập theo các quy định kế toán hiện hành. Theo đó, Công ty được phép trích lập dự phòng giảm giá hàng tồn kho lỗi thời, hỏng, kém phẩm chất và trong trường hợp giá gốc của hàng tồn kho cao hơn giá trị thuần có thể thực hiện được tại ngày kết thúc niên độ kế toán. Theo chính sách kế toán của Công ty: Công ty trích lập dự phòng đối với linh kiện chậm luân chuyển từ 12 tháng đến 18 tháng trích lập dự phòng 40%, từ 18 tháng đến 24 tháng trích lập dự phòng 70%, và 100% đối với các linh kiện chậm luân chuyển trên 24 tháng và trích lập 40% đối với hàng hóa chậm luân chuyển từ 02 năm trở lên, đồng thời trích 40% đối với ô tô, đầu kéo chậm luân chuyển trên 02 năm

Tài sản cố định hữu hình và khấu hao

Tài sản cố định hữu hình được trình bày theo nguyên giá trừ giá trị hao mòn lũy kế.

Nguyên giá tài sản cố định hữu hình bao gồm giá mua và toàn bộ các chi phí khác liên quan trực tiếp đến việc đưa tài sản vào trạng thái sẵn sàng sử dụng.

Tài sản cố định hữu hình được khấu hao theo phương pháp đường thẳng dựa trên thời gian hữu dụng ước tính, cụ thể như sau:

	Số năm khấu hao
Thiết bị văn phòng	05
Phương tiện vận tải	08

Các khoản lãi, lỗ phát sinh khi thanh lý, bán tài sản là chênh lệch giữa thu nhập từ thanh lý và giá trị còn lại của tài sản và được ghi nhận vào Báo cáo kết quả hoạt động kinh doanh.

THUYẾT MINH BÁO CÁO TÀI CHÍNH (Tiếp theo)

Các thuyết minh này là một bộ phận hợp thành và cần được đọc đồng thời với báo cáo tài chính giữa niên độ kèm theo

4. TÓM TẮT CÁC CHÍNH SÁCH KẾ TOÁN CHỦ YẾU (Tiếp theo)

Nợ phải trả

Các khoản nợ phải trả và chi phí phải trả được ghi nhận cho số tiền phải trả trong tương lai liên quan đến hàng hóa và dịch vụ đã nhận được. Chi phí phải trả được ghi nhận dựa trên các ước tính hợp lý về số tiền phải trả.

Việc phân loại các khoản phải trả là phải trả người bán, chi phí phải trả, phải trả nội bộ và phải trả khác được thực hiện theo nguyên tắc sau:

- Phải trả người bán phản ánh các khoản phải trả mang tính chất thương mại phát sinh từ giao dịch mua hàng hóa, dịch vụ, tài sản và người bán là đơn vị độc lập với Tổng Công ty/Doanh nghiệp, bao gồm cả các khoản phải trả khi nhập khẩu thông qua người nhận ủy thác.
- Chi phí phải trả phản ánh các khoản phải trả cho hàng hóa, dịch vụ đã nhận được từ người bán hoặc đã cung cấp cho người mua nhưng chưa chi trả do chưa có hóa đơn hoặc chưa đủ hồ sơ, tài liệu kế toán và các khoản phải trả cho người lao động về tiền lương nghỉ phép, các khoản chi phí sản xuất, kinh doanh phải trích trước.
- Phải trả nội bộ phản ánh các khoản phải trả giữa đơn vị cấp trên và đơn vị cấp dưới trực thuộc không có tư cách pháp nhân hạch toán phụ thuộc.
- Phải trả khác phản ánh các khoản phải trả không có tính thương mại, không liên quan đến giao dịch mua, bán, cung cấp hàng hóa dịch vụ.

Các khoản dự phòng phải trả

Các khoản dự phòng phải trả được ghi nhận khi Công ty có nghĩa vụ nợ hiện tại do kết quả từ một sự kiện đã xảy ra, và Công ty có khả năng phải thanh toán nghĩa vụ này. Các khoản dự phòng được xác định trên cơ sở ước tính của Ban Giám đốc về các khoản chi phí cần thiết để thanh toán nghĩa vụ nợ này tại ngày kết thúc kỳ hoạt động.

Dự phòng bảo hành:

Dự phòng bảo hành liên quan chủ yếu đến số hàng hóa đã bán và được tính bằng 0,045%/doanh thu.

Vốn chủ sở hữu

Vốn góp của chủ sở hữu: Vốn góp của chủ sở hữu được ghi nhận theo số vốn thực tế đã góp của các cổ.

Thặng dư vốn cổ phần: Thặng dư vốn cổ phần được ghi nhận theo số chênh lệch giữa giá phát hành và mệnh giá cổ phiếu khi phát hành lần đầu, phát hành bổ sung, chênh lệch giữa giá tái phát hành và giá trị sổ sách của cổ phiếu quỹ và cấu phần vốn của trái phiếu chuyển đổi khi đáo hạn. Chi phí trực tiếp liên quan đến việc phát hành bổ sung cổ phiếu và tái phát hành cổ phiếu quỹ được ghi giảm thặng dư vốn cổ phần.

Vốn khác của chủ sở hữu: Vốn khác được hình thành do bổ sung từ kết quả hoạt động kinh doanh, đánh giá lại tài sản và giá trị còn lại giữa giá trị hợp lý của các tài sản được tặng, biếu, tài trợ sau khi trừ các khoản thuế phải nộp (nếu có) liên quan đến các tài sản này.

Cổ phiếu quỹ: Khi mua lại cổ phiếu do Công ty phát hành, khoản tiền trả bao gồm cả các chi phí liên quan đến giao dịch được ghi nhận là cổ phiếu quỹ và được phản ánh là một khoản giảm trừ trong vốn chủ sở hữu. Khi tái phát hành, chênh lệch giữa giá tái phát hành và giá sổ sách của cổ phiếu quỹ được ghi vào khoản mục "Thặng dư vốn cổ phần".

THUYẾT MINH BÁO CÁO TÀI CHÍNH (Tiếp theo)

Các thuyết minh này là một bộ phận hợp thành và cần được đọc đồng thời với báo cáo tài chính giữa niên độ kèm theo

4. TÓM TẮT CÁC CHÍNH SÁCH KẾ TOÁN CHỦ YẾU (Tiếp theo)

Phân phối lợi nhuận

Lợi nhuận sau thuế thu nhập doanh nghiệp được phân phối cho các cổ đông sau khi đã trích lập các quỹ theo Điều lệ của Công ty cũng như các qui định của pháp luật và đã được Đại hội đồng cổ đông phê duyệt.

Việc phân phối lợi nhuận cho các cổ đông được cân nhắc đến các khoản mục phi tiền tệ nằm trong lợi nhuận sau thuế chưa phân phối có thể ảnh hưởng đến luồng tiền và khả năng chi trả cổ tức như lãi do đánh giá lại tài sản mang đi góp vốn, lãi do đánh giá lại các khoản mục tiền tệ, các công cụ tài chính và các khoản mục phi tiền tệ khác.

Cổ tức được ghi nhận là nợ phải trả khi được Đại hội đồng cổ đông phê duyệt.

Ghi nhận doanh thu

Doanh thu bán hàng được ghi nhận khi đồng thời thỏa mãn tất cả năm (5) điều kiện sau:

- (a) Công ty đã chuyển giao phần lớn rủi ro và lợi ích gắn liền với quyền sở hữu sản phẩm hoặc hàng hóa cho người mua;
- (b) Công ty không còn nắm giữ quyền quản lý hàng hóa như người sở hữu hàng hóa hoặc quyền kiểm soát hàng hóa;
- (c) Doanh thu được xác định tương đối chắc chắn;
- (d) Công ty sẽ thu được lợi ích kinh tế từ giao dịch bán hàng; và
- (e) Xác định được chi phí liên quan đến giao dịch bán hàng.

Doanh thu của giao dịch về cung cấp dịch vụ được ghi nhận khi kết quả của giao dịch đó được xác định một cách đáng tin cậy. Trường hợp giao dịch về cung cấp dịch vụ liên quan đến nhiều kỳ thì doanh thu được ghi nhận trong năm theo kết quả phân công việc đã hoàn thành tại ngày của Bảng cân đối kế toán của kỳ đó. Kết quả của giao dịch cung cấp dịch vụ được xác định khi thỏa mãn tất cả bốn (4) điều kiện sau:

- (a) Doanh thu được xác định tương đối chắc chắn;
- (b) Có khả năng thu được lợi ích kinh tế từ giao dịch cung cấp dịch vụ đó;
- (c) Xác định được phân công việc đã hoàn thành tại ngày của Bảng cân đối kế toán; và
- (d) Xác định được chi phí phát sinh cho giao dịch và chi phí để hoàn thành giao dịch cung cấp dịch vụ đó.

Lãi tiền gửi được ghi nhận trên cơ sở dồn tích, được xác định trên số dư các tài khoản tiền gửi và lãi suất áp dụng.

Lãi từ các khoản đầu tư được ghi nhận khi Công ty có quyền nhận khoản lãi.

Ngoại tệ

Các nghiệp vụ phát sinh bằng ngoại tệ được chuyển đổi theo tỷ giá tại ngày phát sinh nghiệp vụ. Số dư các khoản mục tiền tệ có gốc ngoại tệ tại ngày kết thúc niên độ kế toán được chuyển đổi theo tỷ giá tại ngày này. Chênh lệch tỷ giá phát sinh được hạch toán vào Báo cáo kết quả hoạt động kinh doanh. Lãi chênh lệch tỷ giá do đánh giá lại các số dư tại ngày kết thúc niên độ kế toán không được dùng để chia cho chủ sở hữu

THUYẾT MINH BÁO CÁO TÀI CHÍNH (Tiếp theo)

Các thuyết minh này là một bộ phận hợp thành và cần được đọc đồng thời với báo cáo tài chính giữa niên độ kèm theo

4. TÓM TẮT CÁC CHÍNH SÁCH KẾ TOÁN CHỦ YẾU (Tiếp theo)

Thuế

Thuế thu nhập doanh nghiệp thể hiện tổng giá trị của số thuế phải trả hiện tại và số thuế hoãn lại.

Số thuế phải trả hiện tại được tính dựa trên thu nhập chịu thuế trong năm. Thu nhập chịu thuế khác với lợi nhuận thuần được trình bày trên báo cáo kết quả hoạt động kinh doanh vì thu nhập chịu thuế không bao gồm các khoản thu nhập hay chi phí tính thuế hoặc được khấu trừ trong các năm khác và ngoài ra không bao gồm các chỉ tiêu không chịu thuế hoặc không được khấu trừ.

Thuế thu nhập hoãn lại được tính trên các khoản chênh lệch giữa giá trị ghi sổ và cơ sở tính thuế thu nhập của các khoản mục tài sản hoặc công nợ trên báo cáo tài chính và được ghi nhận theo phương pháp bảng cân đối kế toán. Thuế thu nhập hoãn lại phải trả phải được ghi nhận cho tất cả các khoản chênh lệch tạm thời còn tài sản thuế thu nhập hoãn lại chỉ được ghi nhận khi chắc chắn có đủ lợi nhuận tính thuế trong tương lai để khấu trừ các khoản chênh lệch tạm thời.

Thuế thu nhập hoãn lại được xác định theo thuế suất dự tính sẽ áp dụng cho năm tài sản được thu hồi hay nợ phải trả được thanh toán. Thuế thu nhập hoãn lại được ghi nhận vào báo cáo kết quả hoạt động kinh doanh trừ trường hợp khoản thuế đó có liên quan đến các khoản mục được ghi thẳng vào vốn chủ sở hữu. Trong trường hợp đó, thuế thu nhập hoãn lại cũng được ghi thẳng vào vốn chủ sở hữu.

Tài sản thuế thu nhập hoãn lại và nợ thuế thu nhập hoãn lại phải trả được bù trừ khi Công ty có quyền hợp pháp để bù trừ giữa tài sản thuế thu nhập hiện hành với thuế thu nhập hiện hành phải nộp và khi các tài sản thuế thu nhập hoãn lại và nợ thuế thu nhập hoãn lại phải trả liên quan tới thuế thu nhập doanh nghiệp được quản lý bởi cùng một cơ quan thuế và Công ty có dự định thanh toán thuế thu nhập hiện hành trên cơ sở thuần.

Việc xác định thuế thu nhập của Công ty căn cứ vào các quy định hiện hành về thuế. Tuy nhiên, những quy định này thay đổi theo từng thời kỳ và việc xác định sau cùng về thuế thu nhập doanh nghiệp tùy thuộc vào kết quả kiểm tra của cơ quan thuế có thẩm quyền.

Các loại thuế khác được áp dụng theo các luật thuế hiện hành tại Việt Nam.

Bên liên quan

Các bên được coi là liên quan nếu một bên có khả năng kiểm soát hoặc có ảnh hưởng đáng kể đối với bên kia trong việc ra quyết định các chính sách tài chính và hoạt động. Các bên cũng được xem là bên liên quan nếu cùng chịu sự kiểm soát chung hay chịu ảnh hưởng đáng kể chung.

Trong việc xem xét mối quan hệ của các bên liên quan, bản chất của mối quan hệ được chú trọng nhiều hơn hình thức pháp lý.

5. TIỀN

	Số cuối năm VND	Số đầu năm VND
Tiền mặt	819.592.936	502.773.504
Tiền gửi ngân hàng không kỳ hạn	43.619.777.668	7.498.500.300
Các khoản tương đương tiền	-	501.292.000.000
Cộng	44.439.370.604	509.293.273.804

THUYẾT MINH BÁO CÁO TÀI CHÍNH (Tiếp theo)

Các thuyết minh này là một bộ phận hợp thành và cần được đọc đồng thời với báo cáo tài chính giữa niên độ kèm theo

6. CÁC KHOẢN ĐẦU TƯ TÀI CHÍNH

Đầu tư nắm giữ đến ngày đáo hạn

	Số cuối năm		Số đầu năm	
	Giá gốc VND	Giá trị ghi sổ VND	Giá gốc VND	Giá trị ghi sổ VND
<i>Ngắn hạn</i>	<i>788.455.939.011</i>	<i>788.455.939.011</i>	<i>858.803.000.000</i>	<i>858.803.000.000</i>
Tiền gửi có kỳ hạn	788.455.939.011	788.455.939.011	858.803.000.000	858.803.000.000
Cộng	788.455.939.011	788.455.939.011	858.803.000.000	858.803.000.000

Các khoản tiền gửi có kỳ hạn phản ánh khoản tiền gửi có thời gian đáo hạn từ 03 tháng đến 12 tháng tại các ngân hàng thương mại cổ phần và hưởng lãi suất từ 5,6%/năm đến 7,3%/năm.

H
H
★
C

THUYẾT MINH BÁO CÁO TÀI CHÍNH (Tiếp theo)

Các thuyết minh này là một bộ phận hợp thành và cần được đọc đồng thời với báo cáo tài chính kèm theo

6. CÁC KHOẢN ĐẦU TƯ TÀI CHÍNH (tiếp theo)

Đầu tư góp vốn vào đơn vị khác

	Số cuối năm		Số đầu năm	
	Giá gốc VND	Dự phòng VND	Giá trị hợp lý VND	Giá gốc VND
Đầu tư vào công ty con (1)	1.029.032.297.286	-	1.029.032.297.286	463.692.595.606
Đầu tư vào công ty liên doanh, liên kết (2)	523.800.000.000	-	523.800.000.000	786.322.400.000
Cộng	1.552.832.297.286	-	1.552.832.297.286	1.250.014.995.606
				463.692.595.606
				783.959.556.557
				1.247.652.152.163

(1) Đầu tư công ty con

Thông tin chi tiết về Công ty con:

Tên công ty	Nơi thành lập và hoạt động		Hoạt động chính		Tỷ lệ biểu quyết		Tỷ lệ sở hữu	
						%		%
Công ty cổ phần phát triển dịch vụ Hoàng Giang	Km 9, Quốc lộ 5, xã Nam Sơn, huyện An Dương, thành phố Hải Phòng	Kinh doanh ô tô và xe có động cơ	99.78	99.78			99.78	
Công ty TNHH Pruksa Việt Nam (*)	Phòng A, tầng 8, tòa nhà 116 Nguyễn Đức Cảnh, Lê Chân, Hải Phòng	XD nhà ở xã hội	90.17	90.17			90.17	

THUYẾT MINH BÁO CÁO TÀI CHÍNH GIỮA NIÊN ĐỘ (Tiếp theo)

Các thuyết minh này là một bộ phận hợp thành và cần được đọc đồng thời với báo cáo tài chính giữa niên độ kèm theo

6. CÁC KHOẢN ĐẦU TƯ TÀI CHÍNH (tiếp theo)

(2) Đầu tư vào công ty liên doanh, liên kết

	Số cuối năm		Số đầu năm	
	Số lượng (Cổ phiếu)	Giá trị (VND)	Số lượng (Cổ phiếu)	Giá trị (VND)
Công ty cổ phần đầu tư dịch vụ Thành Nam	28.800.000	288.000.000.000	28.800.000	288.000.000.000
Công ty cổ phần đầu tư xây dựng Hoàng Hiệp	10.000.000	100.000.000.000	10.000.000	100.000.000.000
Công ty TNHH Pruksa Việt Nam (*)	-	-	-	262.522.400.000
Công ty CP phát triển dịch vụ Trường Giang	13.580.000	135.800.000.000	13.580.000	135.800.000.000
Cộng	52.380.000	523.800.000.000	52.380.000	786.322.400.000

(*) Trong năm, Công ty Cổ phần Đầu tư dịch vụ Hoàng Huy thực hiện mua thêm một phần vốn từ các đơn vị thành viên khác, theo đó phần sở hữu của Công ty Cổ phần Đầu tư dịch vụ Hoàng Huy tại Công ty TNHH Pruksa Việt Nam nâng lên thành 90,17%.

Theo quy định tại Thông tư số 200/2014/TT-BTC ngày 22/12/2014, giá trị hợp lý của các khoản đầu tư vào công ty liên kết cần được trình bày. Tuy nhiên, do các công ty liên kết mà Công ty đầu tư chưa thực hiện niêm yết cổ phiếu trên thị trường chứng khoán, đồng thời hiện chưa có hướng dẫn xác định giá trị hợp lý đối với các khoản đầu tư vào cổ phiếu chưa niêm yết, do đó giá trị hợp lý được trình bày theo giá trị sổ sách của các Công ty liên kết.

7. PHẢI THU KHÁC

	Số cuối năm	Số đầu năm
	VND	VND
<i>Ngắn hạn</i>	9.953.043.154	14.845.462.280
Lãi tiền gửi phải thu	9.944.355.085	14.836.774.211
Phải thu khác	8.688.069	8.688.069
<i>Dài hạn</i>	202.600.000.000	-
Công ty Cổ phần Đầu tư Dịch vụ Tài chính Hoàng Huy (*)	202.600.000.000	-
Cộng	212.553.043.154	14.845.462.280

(*) Phản ánh khoản hợp tác đầu tư giữa Công ty CP Đầu tư Dịch vụ Hoàng Huy cùng Công ty CP Đầu tư Dịch vụ Tài chính Hoàng Huy theo hợp đồng Hợp tác kinh doanh số: 168/HTKD ngày 16/08/2017 trong thời hạn 05 năm về việc đầu tư hợp tác kinh doanh Dự án bất động sản, theo đó, Công ty CP Đầu tư Dịch vụ Hoàng Huy sẽ góp số tiền 500 tỷ đồng theo tiến độ thực hiện Dự án với trách nhiệm tham gia ý kiến trong việc điều hành, quản lý các dự án, hỗ trợ tìm đối tác, khách hàng để tiêu thụ sản phẩm và được hưởng 25% lợi nhuận sau thuế của dự án bất động sản tại số 1 và 8 đường Chi Lăng, Phường Thượng Lý, Quận Hồng Bàng, Hải Phòng.

Chi tiết thông tin các dự án tại thuyết minh số 22

THUYẾT MINH BÁO CÁO TÀI CHÍNH GIỮA NIÊN ĐỘ (Tiếp theo)

Các thuyết minh này là một bộ phận hợp thành và cần được đọc đồng thời với báo cáo tài chính giữa niên độ kèm theo

8. HÀNG TỒN KHO

	Số cuối năm		Số đầu năm	
	Giá gốc VND	Dự phòng VND	Giá gốc VND	Dự phòng VND
Nguyên liệu, vật liệu	9.497.171.212	4.318.565.094	93.414.197.135	-
Công cụ, dụng cụ	9.120.000	-	-	-
Chi phí SXKD DD	-	-	4.725.670.981	-
Thành phẩm	131.300.856.619	-	16.894.042.147	-
Hàng hóa	105.524.199.458	219.785.474	51.559.438.205	-
Hàng gửi bán	156.461.068.461	-	154.260.387.406	-
Cộng	402.792.415.750	4.538.350.568	320.853.735.874	-

9. TÀI SẢN CỐ ĐỊNH HỮU HÌNH

	Máy móc thiết bị VND	Phương tiện vận tải VND	Thiết bị quản lý VND	Cộng VND
NGUYÊN GIÁ				
Số đầu năm	-	7.964.262.417	343.216.798	8.307.479.215
Mua trong kỳ	145.734.288	-	123.000.000	268.734.288
Số cuối năm	145.734.288	7.964.262.417	466.216.798	8.576.213.503
HAO MÒN LŨY KẾ				
Số đầu năm	-	1.852.311.396	261.903.721	2.114.215.117
Khấu hao trong kỳ	-	1.051.373.669	30.338.710	1.081.712.379
Số cuối năm	-	2.903.685.065	292.242.431	3.195.927.496
GIÁ TRỊ CÒN LẠI				
Số đầu năm	-	6.111.951.021	81.313.077	6.193.264.098
Số cuối năm	145.734.288	5.060.577.352	173.974.367	5.380.286.007

10. PHẢI TRẢ, PHẢI NỢP NGẮN HẠN KHÁC

	Số cuối năm VND	Số đầu năm VND
Ngắn hạn	47,292,460,550	47,087,221,100
Công ty TNHH Pruksa International (*)	47,074,020,000	47,074,020,000
Các khoản phải trả khác	218,440,550	13,201,100
Cộng	47,292,460,550	47,087,221,100

(*) Công ty TNHH Pruksa International đã ứng trước 2.261.000 USD (trương đương với 47.074.020.000 VND) cho Công ty để triển khai dự án nhà ở dành cho người có thu nhập thấp tại An Đông, An Dương, Hải Phòng, Việt Nam.

CÔNG TY CỔ PHẦN ĐẦU TƯ DỊCH VỤ HOÀNG HUY
Số 116 Nguyễn Đức Cảnh, Phường Cát Dài, Quận Lê Chân
Thành phố Hải Phòng, CHXHCN Việt Nam

Mẫu số B 09-DN
Ban hành theo thông tư số 202/2014/TT-BTC
ngày 22 tháng 12 năm 2014 của Bộ Tài Chính

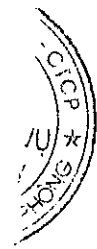
THUYẾT MINH BÁO CÁO TÀI CHÍNH (Tiếp theo)

Các thuyết minh này là một bộ phận hợp thành và cần được đọc đồng thời với báo cáo tài chính kèm theo

11. VỐN CHỦ SỞ HỮU

Thay đổi trong vốn chủ sở hữu

	Vốn đầu tư của chủ sở hữu VND	Thặng dư vốn cổ phần VND	Cổ phiếu quỹ VND	Quỹ đầu tư phát triển VND	Lợi nhuận chưa phân phối VND	Tổng VND
Số đầu năm trước	2.330.904.280.000	124.532.011.543	-	19.572.915.034	140.260.035.729	2.615.269.242.306
Tăng vốn trong năm	300.000.000.000	15.000.000.000	-	-	-	315.000.000.000
Chia cổ tức bằng cổ phiếu (Tăng) cổ phiếu quỹ	116.536.350.000	-	-	-	(116.536.350.000)	-
Chia cổ tức bằng tiền	-	-	(42.082.508.146)	-	-	(42.082.508.146)
Lợi nhuận trong năm	-	-	-	-	(107.896.940.440)	(107.896.940.440)
Giảm khác	-	(261.085.952)	-	-	156.078.624.386	156.078.624.386
Số đầu năm nay	2.747.440.630.000	139.270.925.591	(42.082.508.146)	19.572.915.034	71.905.369.675	2.936.107.332.154
Lợi nhuận trong năm	-	-	-	-	31.319.208.041	31.319.208.041
Số cuối năm nay	2.747.440.630.000	139.270.925.591	(42.082.508.146)	19.572.915.034	103.224.577.716	2.967.426.540.195



THUYẾT MINH BÁO CÁO TÀI CHÍNH (Tiếp theo)

Các thuyết minh này là một bộ phận hợp thành và cần được đọc đồng thời với báo cáo tài chính giữa niên độ kèm theo

11. VỐN CHỦ SỞ HỮU (Tiếp theo)

Chi tiết vốn góp của chủ sở hữu

Theo Giấy chứng Đăng ký kinh doanh hiện hành, vốn điều lệ của Công ty là 2.747.440.630.000 đồng.

Danh sách cổ đông lớn tại thời điểm 25/12/2017 như sau:

	Tại 25/12/2017		Số đầu năm	
	VND	%	VND	%
Công ty CP Đầu tư Dịch vụ Tài chính Hoàng Huy	1.004.893.340.000	36,58	1.004.893.340.000	36,58
Ông Đỗ Hữu Hạ	148.000.000.000	5,39	48.000.000.000	1,75
Cổ đông khác	1.594.547.290.000	58,03	1.694.547.290.000	61,67
Cộng	2.747.440.630.000	100	2.747.440.630.000	100

Các giao dịch về vốn với các chủ sở hữu và phân phối cổ tức, chia lợi nhuận

	Năm nay VND	Năm trước VND
Vốn đầu tư của chủ sở hữu		
- <i>Vốn góp đầu năm</i>	2.747.440.630.000	2.330.904.280.000
- <i>Vốn góp tăng trong năm</i>	-	416.536.350.000
- <i>Vốn góp giảm trong năm</i>	-	-
- <i>Vốn góp cuối năm</i>	2.747.440.630.000	2.747.440.630.000
Cổ tức, lợi nhuận đã chia	-	224.433.290.440

Cổ phiếu

	Số cuối năm (Cổ phiếu)	Số đầu năm (Cổ phiếu)
Số lượng cổ phiếu đã bán ra công chúng	274.744.063	274.744.063
- <i>Số lượng cổ phiếu phổ thông</i>	274.744.063	274.744.063
- <i>Số lượng cổ phiếu ưu đãi</i>	-	-
Số lượng cổ phiếu quỹ	5.000.000	5.000.000
Số lượng cổ phiếu đang lưu hành	269.744.063	269.744.063

Mệnh giá cổ phiếu: 10.000 đồng/cổ phiếu

12. CÁC KHOẢN MỤC NGOÀI BẢNG CÂN ĐỐI KẾ TOÁN

	Số cuối năm	Số đầu năm
Ngoại tệ (USD)	2,072.95	2,989.30

THUYẾT MINH BÁO CÁO TÀI CHÍNH (Tiếp theo)

Các thuyết minh này là một bộ phận hợp thành và cần được đọc đồng thời với báo cáo tài chính giữa niên độ kèm theo

13. BÁO CÁO THEO LĨNH VỰC KINH DOANH VÀ BỘ PHẬN THEO KHU VỰC ĐỊA LÝ

Công ty có trụ sở hoạt động tại thành phố Hải Phòng và cung cấp hàng hoá cho khách hàng thuộc 3 miền bao gồm miền Bắc, miền Trung, miền Nam. Báo cáo bộ phận được lập cho năm tài chính kết thúc ngày 31/12/2017 như sau:

Chỉ tiêu	Miền Bắc VND	Miền Trung VND	Miền Nam VND	Cộng VND
1. Doanh thu thuần	228.495.727.287	52.387.090.908	258.594.999.992	539.477.818.187
Doanh thu bán hàng hóa, thành phẩm	228.495.727.287	52.387.090.908	258.594.999.992	539.477.818.187
2. Giá vốn	226.419.098.229	55.069.722.257	267.295.096.264	548.783.916.750
Giá vốn của hàng hóa thành phẩm đã bán	226.419.098.229	55.069.722.257	267.295.096.264	548.783.916.750
3. Lợi nhuận gộp	2.076.629.058	(2.682.631.349)	(8.700.096.272)	(9.306.098.563)
LN gộp của hàng hóa, thành phẩm	2.076.629.058	(2.682.631.349)	(8.700.096.272)	(9.306.098.563)
4. Lợi nhuận trước thuế	(1.409.832.766)	(3.481.970.552)	(12.645.822.549)	41.482.482.002

Các tài sản của Công ty được sử dụng tại trụ sở chính của Công ty nên Công ty không phân bổ cho từng khu vực địa lý.

Báo cáo bộ phận thứ yếu - theo lĩnh vực kinh doanh

Theo số liệu trình bày nêu trên, hoạt động thứ yếu là hoạt động cung cấp dịch vụ khác.

14. DOANH THU BÁN HÀNG VÀ CUNG CẤP DỊCH VỤ

	Năm nay VND	Năm trước VND
Doanh thu bán hàng hóa, thành phẩm	539.477.818.187	906.697.727.248
Doanh thu cung cấp dịch vụ, linh kiện	-	502.680.327
Cộng	539.477.818.187	907.200.407.575

15. GIÁ VỐN HÀNG BÁN

	Năm nay VND	Năm trước VND
Giá vốn bán hàng, thành phẩm	544.245.566.182	822.806.683.501
Giá vốn cung cấp dịch vụ, linh kiện	-	1.034.962.351
Dự phòng giảm giá hàng tồn kho	4.538.350.568	(1.316.463.817)
Cộng	548.783.916.750	822.525.182.035

THUYẾT MINH BÁO CÁO TÀI CHÍNH (Tiếp theo)

Các thuyết minh này là một bộ phận hợp thành và cần được đọc đồng thời với báo cáo tài chính giữa niên độ kèm theo

16. DOANH THU HOẠT ĐỘNG TÀI CHÍNH

	Năm nay	Năm trước
	VND	VND
Lãi tiền gửi	55.608.781.285	54.615.172.975
Cổ tức, lợi nhuận được chia	-	23.058.595.606
Lãi chênh lệch tỷ giá	1.049.065.726	239.263.743
Cộng	56.657.847.011	77.913.032.324

17. CHI PHÍ TÀI CHÍNH

	Năm nay	Năm trước
	VND	VND
Lãi tiền vay	-	487.500.000
Lỗ chênh lệch tỷ giá	582.586	2.064.398.074
Dự phòng tổn thất các khoản đầu tư	(2.362.843.443)	(1.020.904.173)
Cộng	(2.362.260.857)	1.530.993.901

18. LỢI NHUẬN KHÁC

	Năm nay	Năm trước
	VND	VND
<i>Thu nhập khác</i>	<i>4.046.053.563</i>	<i>20.668.252.611</i>
Thường doanh số	3.528.674.614	20.498.250.822
Các khoản khác	517.378.949	170.001.789
Cộng	4.046.053.563	20.668.252.611
<i>Chi phí khác</i>	<i>2.845.933.827</i>	<i>917.239.694</i>
Các khoản chi phí khác	2.845.933.827	917.239.694
Lợi nhuận khác	1.200.119.736	19.751.012.917

THUYẾT MINH BÁO CÁO TÀI CHÍNH (Tiếp theo)

Các thuyết minh này là một bộ phận hợp thành và cần được đọc đồng thời với báo cáo tài chính giữa niên độ kèm theo

19. CHI PHÍ THUẾ THU NHẬP DOANH NGHIỆP HIỆN HÀNH

	Năm nay VND	Năm trước VND
<i>Thuế thu nhập doanh nghiệp phải nộp cho năm hiện tại</i>		
Lợi nhuận trước thuế	41.482.482.002	171.135.309.503
Hoạt động ưu đãi thuế	-	74.731.432.178
Hoạt động khác	41.482.482.002	96.403.877.325
Điều chỉnh cho thu nhập chịu thuế	6.775.318.215	(22.037.691.433)
Hoạt động ưu đãi thuế	-	1.349.043.293
Trừ: Hoàn nhập dự phòng	-	-
Cộng: Các khoản chi phí không được khấu trừ	-	1.349.043.293
Hoạt động khác	6.775.318.215	(21.120.451.739)
Trừ: Thu nhập không chịu thuế	(2.362.843.443)	(22.037.691.433)
Cộng: Các khoản chi phí không được khấu trừ	9.138.161.658	917.239.694
Thu nhập chịu thuế	48.257.800.217	150.932.097.458
Hoạt động ưu đãi thuế	-	76.080.475.471
Hoạt động khác	48.257.800.217	75.283.425.586
Thuế suất thông thường	20%	20%
Thuế thu nhập doanh nghiệp	9.651.560.043	30.186.419.491
Hoạt động ưu đãi thuế	-	15.129.734.374
Hoạt động khác	9.651.560.043	15.056.685.117
Miễn thuế theo ưu đãi	-	(15.129.734.374)
Chi phí thuế thu nhập hiện hành năm nay	9.651.560.043	15.056.685.117
Chi phí thuế thu nhập hiện hành năm trước	511.713.918	-
Chi phí thuế thu nhập hiện hành	10.163.273.961	15.056.685.117

20. CÔNG CỤ TÀI CHÍNH

Quản lý rủi ro vốn

Công ty quản lý nguồn vốn nhằm đảm bảo rằng Công ty có thể vừa hoạt động liên tục vừa tối đa hóa lợi ích của các cổ đông thông qua tối ưu hóa số dư nguồn vốn và công nợ.

Các chính sách kế toán chủ yếu

Chi tiết các chính sách kế toán chủ yếu và các phương pháp mà Công ty áp dụng (bao gồm các tiêu chí để ghi nhận, cơ sở xác định giá trị và cơ sở ghi nhận các khoản thu nhập và chi phí) đối với từng loại tài sản tài chính, công nợ tài chính được trình bày tại Thuyết minh số 4.

THUYẾT MINH BÁO CÁO TÀI CHÍNH (Tiếp theo)

Các thuyết minh này là một bộ phận hợp thành và cần được đọc đồng thời với báo cáo tài chính giữa niên độ kèm theo

21. CÔNG CỤ TÀI CHÍNH (tiếp theo)

Các loại công cụ tài chính

	Giá trị ghi sổ	
	Số cuối năm VND	Số đầu năm VND
Tài sản tài chính		
Tiền và các khoản tương đương tiền	44.439.370.604	509.293.273.804
Phải thu khách hàng, phải thu khác	226.580.897.652	27.454.538.612
Đầu tư tài chính ngắn hạn	788.455.939.011	858.803.000.000
Đầu tư tài chính dài hạn	1.552.832.297.286	1.247.652.152.163
Cộng	2.612.308.504.553	2.643.202.964.579
Công nợ tài chính		
Phải trả người bán và phải trả khác	48.471.864.210	50.000.689.700
Công nợ tài chính khác	242.765.018	408.013.977
Cộng	49.663.129.228	50.408.703.677

Công ty chưa xác định được giá trị hợp lý của tài sản tài chính và công nợ tài chính tại ngày kết thúc niên độ kế toán do Thông tư số 210/2009/TT-BTC do Bộ Tài chính ban hành ngày 06 tháng 11 năm 2009 (“Thông tư 210”) cũng như các quy định hiện hành chưa có hướng dẫn cụ thể về việc xác định giá trị hợp lý của các tài sản tài chính và công nợ tài chính. Thông tư 210 yêu cầu áp dụng Chuẩn mực báo cáo tài chính Quốc tế về việc trình bày báo cáo tài chính và thuyết minh thông tin đối với công cụ tài chính nhưng không đưa ra hướng dẫn tương đương cho việc đánh giá và ghi nhận công cụ tài chính bao gồm cả áp dụng giá trị hợp lý, nhằm phù hợp với Chuẩn mực báo cáo tài chính Quốc tế.

Mục tiêu quản lý rủi ro tài chính

Công ty đã xây dựng hệ thống quản lý rủi ro nhằm phát hiện và đánh giá các rủi ro mà Công ty phải chịu, thiết lập các chính sách và quy trình kiểm soát rủi ro ở mức chấp nhận được. Hệ thống quản lý rủi ro được xem xét lại định kỳ nhằm phản ánh những thay đổi của điều kiện thị trường và hoạt động của Công ty.

Rủi ro tài chính bao gồm rủi ro thị trường (bao gồm rủi ro tỷ giá, rủi ro lãi suất và rủi ro về giá), rủi ro tín dụng và rủi ro thanh khoản.

Rủi ro thị trường

Hoạt động kinh doanh của Công ty sẽ có thể chịu rủi ro khi có sự thay đổi về tỷ giá hối đoái, lãi suất và giá. Công ty không thực hiện các biện pháp phòng ngừa rủi ro này sau khi Ban Giám đốc đánh giá chi phí để thực hiện phòng ngừa rủi ro tỷ giá hay rủi ro lãi suất có thể cao hơn chi phí phát sinh do rủi ro thị trường khi có sự thay đổi về giá của các công cụ tài chính này trong tương lai.

Quản lý rủi ro tỷ giá

Công ty thực hiện một số các giao dịch có gốc ngoại tệ, theo đó, Công ty sẽ chịu rủi ro khi có biến động về tỷ giá.

Rủi ro thị trường

Quản lý rủi ro lãi suất

Công ty chịu rủi ro lãi suất phát sinh từ các khoản vay chịu lãi suất đã được ký kết. Rủi ro này sẽ được Công ty quản lý bằng cách duy trì ở mức độ hợp lý các khoản vay và phân tích tình hình cạnh tranh trên thị trường để có được lãi suất có lợi cho Công ty từ các nguồn cho vay thích hợp.

THUYẾT MINH BÁO CÁO TÀI CHÍNH (Tiếp theo)

Các thuyết minh này là một bộ phận hợp thành và cần được đọc đồng thời với báo cáo tài chính giữa niên độ kèm theo

21. CÔNG CỤ TÀI CHÍNH (tiếp theo)

Quản lý rủi ro về giá cổ phiếu

Các cổ phiếu do Công ty nắm giữ bị ảnh hưởng bởi các rủi ro thị trường phát sinh từ tính không chắc chắn về giá trị tương lai của cổ phiếu đầu tư. Công ty quản lý rủi ro về giá cổ phiếu bằng cách thiết lập hạn mức đầu tư. Hội đồng Quản trị của Công ty cũng xem xét và phê duyệt các quyết định đầu tư vào cổ phiếu như ngành nghề kinh doanh, công ty đề đầu tư, v.v... Công ty đánh giá rủi ro về giá cổ phiếu là không đáng kể.

Rủi ro thị trường

Quản lý rủi ro về giá hàng hóa

Công ty mua nguyên vật liệu, hàng hóa từ các nhà cung cấp trong nước để phục vụ cho hoạt động sản xuất kinh doanh. Do vậy, Công ty sẽ chịu rủi ro từ việc thay đổi giá bán của nguyên vật liệu, hàng hóa.

Rủi ro tín dụng

Công ty không có bất kỳ rủi ro tín dụng trọng yếu nào bởi vì các khoản phải vay áp dụng lãi suất cố định.

Quản lý rủi ro thanh khoản

Mục đích quản lý rủi ro thanh khoản nhằm đảm bảo đủ nguồn vốn để đáp ứng các nghĩa vụ tài chính hiện tại và trong tương lai. Tính thanh khoản cũng được Công ty quản lý nhằm đảm bảo mức phụ trội giữa công nợ đến hạn và tài sản đến hạn trong kỳ ở mức có thể được kiểm soát đối với số vốn mà Công ty tin rằng có thể tạo ra trong kỳ đó. Chính sách của Công ty là theo dõi thường xuyên các yêu cầu về thanh khoản hiện tại và dự kiến trong tương lai nhằm đảm bảo Công ty duy trì đủ mức dự phòng tiền mặt, các khoản vay và đủ vốn mà các cổ đông cam kết góp nhằm đáp ứng các quy định về tính thanh khoản ngắn hạn và dài hạn hơn.

Các bảng dưới đây trình bày chi tiết các mức đáo hạn theo hợp đồng còn lại đối với tài sản tài chính và công nợ tài chính phi phái sinh và thời hạn thanh toán như đã được thỏa thuận. Các bảng này được trình bày dựa trên dòng tiền chưa chiết khấu của tài sản tài chính và dòng tiền chưa chiết khấu của công nợ tài chính tính theo ngày sớm nhất mà Công ty phải trả. Việc trình bày thông tin tài sản tài chính phi phái sinh là cần thiết để hiểu được việc quản lý rủi ro thanh khoản của Công ty khi tính thanh khoản được quản lý trên cơ sở công nợ và tài sản thuần.

	Dưới 1 năm VND	Từ 1 - 5 năm VND	Tổng VND
Số cuối năm			
Tiền và các khoản tương đương tiền	44.439.370.604	-	44.439.370.604
Phải thu khách hàng và phải thu khác	23.980.897.652	202.600.000.000	226.580.897.652
Đầu tư tài chính ngắn hạn	788.455.939.011	-	788.455.939.011
Đầu tư tài chính dài hạn	-	1.552.832.297.286	1.552.832.297.286
Cộng	856.876.207.267	1.755.432.297.286	2.612.308.504.553
Số cuối năm			
Phải trả người bán và phải trả khác	48.471.864.210	-	48.471.864.210
Công nợ tài chính khác	242.765.018	-	242.765.018
Cộng	49.663.129.228	-	49.663.129.228
Chênh lệch thanh khoản thuần	807.213.078.039	1.755.432.297.286	2.562.645.375.325

THUYẾT MINH BÁO CÁO TÀI CHÍNH (Tiếp theo)

Các thuyết minh này là một bộ phận hợp thành và cần được đọc đồng thời với báo cáo tài chính giữa niên độ kèm theo

21. CÔNG CỤ TÀI CHÍNH (tiếp theo)

	Dưới 1 năm VND	Từ 1 - 5 năm VND	Tổng VND
Số đầu năm			
Tiền và các khoản tương đương tiền	509.293.273.804	-	509.293.273.804
Phải thu khách hàng và phải thu khác	27.454.538.612	-	27.454.538.612
Đầu tư tài chính ngắn hạn	858.803.000.000	-	858.803.000.000
Đầu tư tài chính dài hạn	-	1.247.652.152.163	1.247.652.152.163
Cộng	1.395.550.812.416	1.247.652.152.163	2.643.202.964.579
Số đầu năm			
Phải trả người bán và phải trả khác	50.000.689.700	-	50.000.689.700
Công nợ tài chính khác	408.013.977	-	408.013.977
Cộng	50.408.703.677	-	50.408.703.677
Chênh lệch thanh khoản thuần	1.345.142.108.739	1.247.652.152.163	2.592.794.260.902

Ban Giám đốc đánh giá mức tập trung rủi ro thanh khoản ở mức thấp. Ban Giám đốc tin tưởng rằng Công ty có thể tạo ra đủ nguồn tiền để đáp ứng các nghĩa vụ tài chính khi đến hạn.

22. THÔNG TIN BỔ SUNG CHO CÁC KHOẢN MỤC TRÌNH BÀY TRONG BÁO CÁO LƯU CHUYỂN TIỀN TỆ

Thông tin bổ sung cho các khoản phi tiền tệ

Tiền thu lãi cổ tức và lợi nhuận được chia không bao gồm 9.944.355.085 đồng là khoản tiền lãi tiền gửi chưa thu được. Vì vậy, một khoản tiền tương ứng đã được điều chỉnh trên phần tăng, giảm các khoản phải thu.

23. THÔNG TIN VỀ CÁC DỰ ÁN

Dự án Nhà ở thu nhập thấp (tại Công ty TNHH Pruksa Việt Nam)

Ngày 02/01/2013, Ủy ban nhân dân thành phố Hải Phòng đã cấp Giấy chứng nhận Đầu tư số 021 022 000 215 cấp ngày 12/07/2010 thành lập Công ty TNHH Pruksa Việt Nam, điều chỉnh lần 1 ngày 26/07/2010 và Giấy chứng nhận đăng ký doanh nghiệp mã số 0201288966 thay đổi lần thứ ba ngày 10/11/2017 của Công ty TNHH Pruksa Việt Nam, theo đó vốn điều lệ hiện tại của Công ty là 566.440.000.000 đồng, Công ty cổ phần Đầu tư dịch vụ Hoàng Huy sở hữu 510.774.000.000 đồng chiếm 90,17%.

Ngày 13/7/2015, UBND Tp. Hải Phòng đã cấp Quyết định số 1614/QĐ-UBND về việc thu hồi đất, giao đất, cho thuê đất để thực hiện dự án này do Công ty TNHH Pruksa Việt Nam là chủ đầu tư với tổng diện tích giao đất (đợt 1) là 20.014,3 m².

Tại thời cuối năm 2017, dự án đã thực hiện xây dựng hoàn thành trên 55% nhà ở xã hội chung cư 03 tầng bàn giao được 80% các căn hộ hoàn thành chào bán, đồng thời dự án tiếp tục đầu tư xây dựng 02 block nhà 3 tầng và nhà 05 tầng.

THUYẾT MINH BÁO CÁO TÀI CHÍNH (Tiếp theo)

Các thuyết minh này là một bộ phận hợp thành và cần được đọc đồng thời với báo cáo tài chính giữa niên độ kèm theo

23. THÔNG TIN VỀ CÁC DỰ ÁN (tiếp theo)

Các dự án thuộc hợp đồng hợp tác kinh doanh với Công ty Cổ Đầu tư Dịch vụ Tài chính Hoàng Huy (TCH) (tại Công ty mẹ)

Bao gồm:

(1) Dự án đầu tư cải tạo, xây dựng lại chung cư cũ U1, U2, U3 Lê Lợi, Quận Ngô Quyền, Tp. Hải Phòng (gọi là dự án “U1, U2, U3 Lê Lợi”): Phá dỡ 03 toà chung cư cũ U1, U2, U3; xây dựng 02 toà chung cư 6 tầng trên diện tích đất xây dựng 1.370 m² với diện tích sàn xây dựng 02 toà 8.668 m² với tổng mức đầu tư là 109.627.000.000 VNĐ;

(2) Dự án cải tạo chung cư cũ, xuống cấp, nguy hiểm trên địa bàn Tp. Hải Phòng – Công trình GoldenLand 5, xây dựng khu chung cư HH3, HH4 phường Đồng Quốc Bình, Quận Ngô Quyền, Tp. Hải Phòng (gọi là dự án “HH3, HH4 Đồng Quốc Bình”): Xây dựng toà nhà chung cư gồm 02 khối HH3, HH4 trên diện tích khu đất 9.044 m². Cao 29 tầng và 01 tầng bán hầm. Quy mô: 1.456 căn hộ với giá trị dự án xây dựng chuyển giao là 1.668.428.000.000 VNĐ.

(3) Dự án bất động sản tại địa chỉ số 1 và 8 đường Chi Lăng, Phường Thượng Lý, Quận Hồng Bàng, Tp. Hải Phòng. Xây dựng khu nhà ở mới đồng bộ, hiện đại, khai thác cảnh quan ven sông với tổng diện tích 59.116,6 m² với tổng mức đầu tư là 1.000.000.000.000 VNĐ

24. NGHIỆP VỤ VÀ SÓ DƯ VỚI BÊN LIÊN QUAN

Danh sách các bên liên quan:

Bản chất bên liên quan

Công ty CP Đầu tư DV TC Hoàng Huy	Cùng cổ đông lớn và thành viên HĐQT
Công ty Cổ phần phát triển dịch vụ Hoàng Giang	Công ty con
Công ty TNHH Pruksa Việt Nam	Công ty con
Công ty Cổ phần đầu tư xây dựng Hoàng Hiệp	Công ty liên kết
Công ty Cổ phần đầu tư dịch vụ Thành Nam	Công ty liên kết

Trong năm, Công ty có giao dịch với các bên liên quan như sau:

	<u>Năm nay</u> <u>VND</u>	<u>Năm trước</u> <u>VND</u>
Công ty CP đầu tư DV TC Hoàng Huy		
Mua hàng hóa, dịch vụ	47.690.100.000	34.659.900.000
Công ty Cổ phần phát triển DV Hoàng Giang		
Nhận cổ tức bằng tiền	-	38.316.000.000
Công ty Cổ phần đầu tư xây dựng Hoàng Hiệp		
Ứng trước tiền hàng	-	-
Bán hàng hóa, dịch vụ	1.140.000.000	-
Trả thường	50.000.000	-
Công ty Cổ phần đầu tư dịch vụ Thành Nam		
Góp vốn	-	208.000.000.000
Công ty TNHH Pruksa Việt Nam		
Chi phí khác	-	762.519.765
Công ty CP phát triển Dịch vụ Trường Giang		
Mua hàng hóa, dịch vụ	-	-

THUYẾT MINH BÁO CÁO TÀI CHÍNH (Tiếp theo)

Các thuyết minh này là một bộ phận hợp thành và cần được đọc đồng thời với báo cáo tài chính giữa niên độ kèm theo

24. NGHIỆP VỤ VÀ SỐ DƯ VỚI BÊN LIÊN QUAN (tiếp theo)

Số dư với các bên liên quan:


	Số cuối năm VND	Số đầu năm VND
Công ty CP đầu tư DV TC Hoàng Huy		
Phải thu do ứng trước tiền hàng	2.581.900.000	-
Phải trả thương mại	-	1.486.000.000
Công ty Cổ phần đầu tư xây dựng Hoàng Hiệp		
Ứng trước tiền hàng	-	-
Phải trả tiền thưởng	50.000.000	-
Các khoản lương, thưởng		
Lương thưởng và các khoản phúc lợi	Năm nay VND 128.387.800	Năm trước VND 430.235.400

25. SỐ LIỆU SO SÁNH

Số liệu so sánh được thu thập từ Báo cáo tài chính cho năm tài chính kết thúc ngày 31/12/2016 đã được kiểm toán

26. GIẢI TRÌNH CHÊNH LỆCH LỢI NHUẬN NĂM 2017 SO VỚI NĂM 2016

Đánh giá phân khúc sản phẩm xe tải của Công ty còn giảm trong tiêu thụ do thị trường bão hoà nên Công ty đã thực hiện duy trì nhập khẩu và phân phối xe tải ở mức sản lượng thấp để tránh tồn kho và kém hiệu quả. Vì vậy, doanh thu thuần công ty mẹ năm 2017 đạt 539.477.818.187 đồng, giảm so với năm 2016 là giảm 40.53%. Lợi nhuận sau thuế Công ty mẹ đạt 31.319.208.041 đồng, giảm 79,93% so với năm 2016. Tuy nhiên, công ty đã kịp thời chuyển hướng sang đầu tư các dự án bất động để có kết quả và hiệu quả trong dài hạn. Nhờ đó, kết quả kinh doanh hợp nhất của Công ty đã đạt kết quả cao nhất trong 4 quý của năm 2017 nhờ hoạt động kinh doanh bất động sản. Trong thời gian 2-3 năm tới, các dự án bất động sản do Công ty đầu tư dự kiến sẽ đem lại lợi nhuận khả quan (chi tiết xem báo cáo hợp nhất quý 4 và cả năm 2017 của Công ty).



[Handwritten signature]

Bùi Thị Minh Nguyệt
Người lập biểu
Ngày 25 tháng 01 năm 2018

[Handwritten signature]

Hồ Thị Xuân Hòa
Kế toán trưởng

Vũ Văn Cảnh
Giám đốc